



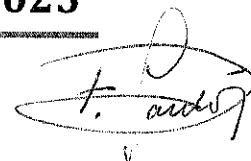
[Handwritten signature]

[Handwritten signature]

C.S.P.Nossa Senhora da Ajuda

Demonstrações Financeiras

31 de dezembro de 2023

**Índice**

Demonstração Financeiras.....	3
Balanço	3
Demonstração dos resultados por Naturezas.....	4
Demonstração dos Resultados por Funções	5
Demonstração das Alterações nos Fundos Próprios.....	6
Demonstração das Fluxos de Caixa.....	8
Referencial contabilístico de preparação das demonstrações financeiras.....	9
Resumo das principais políticas contabilísticas adotadas.....	9
Políticas contabilísticas, alterações nas estimativas contabilísticas e erros	10
Ativos fixos tangíveis	10
Outros ativos fixos tangíveis	10
Ativos intangíveis.....	12
Locações	13
Custos de empréstimos obtidos.....	13
Inventários	13
Rédito.....	14
Provisões, passivos e ativos contingentes.....	14
Subsídios e apoios do Governo	14
Imposto sobre o rendimento	15
Benefícios dos empregados.....	16
Investimentos financeiros	16
Diferimentos.....	17
Caixa e depósitos bancários	18
Fundos patrimoniais.....	18
Estado e outros entes públicos	19
Fornecimentos e serviços externos	19
Outros rendimentos e ganhos.....	20
Outras informações.....	21




Demonstração Financeiras

Balço

F. Paulo

[Handwritten signature]

RUBRICAS	NOTAS	DATAS		Variância
		31 Dez 2023	31 Dez 2022	
ATIVO		0,00	0,00	0,00%
Ativo		0,00	0,00	0,00%
Ativo não corrente		0,00	0,00	0,00%
Ativos fixos tangíveis		1.130.811,48	1.154.472,91	-2,05%
Bens do património histórico e cultural		0,00	0,00	0,00%
Propriedades de Investimento		0,00	0,00	0,00%
Ativos Intangíveis		0,00	383,96	-100,00%
Investimentos financeiros		1.757.874,85	1.924.529,80	-8,66%
Fundadores/Beneméritos/Patrocinadores/Doadores/Associados/Membros		0,00	0,00	0,00%
		2.888.686,33	3.079.386,67	-6,19%
Ativo corrente		0,00	0,00	0,00%
Inventários		0,00	0,00	0,00%
Clientes		8.631,75	11.801,58	-26,86%
Adiantamentos a fornecedores		0,00	0,00	0,00%
Estado e outros entes públicos		1.215,31	0,00	0,00%
Fundadores/Beneméritos/Patrocinadores/Doadores/Associados/Membros		0,00	0,00	0,00%
Outras contas a receber		202.990,35	88.062,46	130,51%
Diferimentos		5.724,49	5.883,19	-2,70%
Outros ativos financeiros		0,00	0,00	0,00%
Caixa e depósitos bancários		264.434,41	268.379,90	-1,47%
		482.996,31	374.127,13	29,10%
Total do Ativo		3.371.682,64	3.453.513,80	-2,37%
FUNDOS PATRIMONIAIS E PASSIVO		0,00	0,00	0,00%
Fundos Patrimoniais		0,00	0,00	0,00%
Fundos		79.206,02	79.206,02	0,00%
Excedentes técnicos		0,00	0,00	0,00%
Reservas		832.846,38	832.846,38	0,00%
Resultados transitados		1.707.314,92	1.778.024,91	-3,98%
Excedentes de revalorização		0,00	0,00	0,00%
Outras variações nos fundos patrimoniais		511.309,91	533.540,77	-4,17%
Resultado líquido do período		-92.027,95	-70.709,99	-30,15%
Total dos fundos patrimoniais		3.038.649,28	3.152.908,09	-3,62%
Passivo		0,00	0,00	0,00%
Passivo não corrente		0,00	0,00	0,00%
Provisões		0,00	0,00	0,00%
Provisões específicas		0,00	0,00	0,00%
Financiamentos obtidos		0,00	0,00	0,00%
Outras contas a pagar		0,00	0,00	0,00%
		0,00	0,00	0,00%
Passivo corrente		0,00	0,00	0,00%
Fornecedores		141.156,33	39.784,02	254,81%
Adiantamentos de clientes		0,00	0,00	0,00%
Estado e outros entes públicos		25.583,75	30.328,04	-15,64%
Fundadores/Beneméritos/Patrocinadores/Doadores/Associados/Membros		0,00	0,00	0,00%
Financiamentos obtidos		0,00	0,00	0,00%
Diferimentos		12.320,22	46.571,41	-73,55%
Outras contas a pagar		153.973,06	183.922,24	-16,28%
Outros passivos financeiros		0,00	0,00	0,00%
		333.033,36	300.605,71	10,79%
Total do Passivo		333.033,36	300.605,71	10,79%
Total dos Fundos Patrimoniais e do Passivo		3.371.682,64	3.453.513,80	-2,37%



Demonstração dos resultados por Naturezas



RENDIMENTOS E GASTOS	NOTAS	PERÍODOS		
		2023	2022	Variância
Vendas e serviços prestados		854.574,50	769.657,61	11,03%
Subsídios, doações e legados à exploração		840.946,40	757.644,96	10,99%
Variação nos inventários da produção		0,00	0,00	0,00%
Trabalhos para a própria entidade		0,00	0,00	0,00%
Custo das mercadorias vendidas e das matérias consumidas		-6.142,47	-3.516,28	-74,69%
Fornecimentos e serviços externos		-627.797,54	-549.294,18	-14,29%
Gastos com o pessoal		-1.176.491,97	1.046.618,62	-12,41%
Ajustamentos de inventários (perdas/reversões)		0,00	0,00	0,00%
Imparidade de dívidas a receber (perdas/reversões)		0,00	-4.972,13	100,00%
Provisões (aumentos/reduções)		0,00	0,00	0,00%
Provisões específicas (aumentos/reduções)		0,00	0,00	0,00%
Outras imparidades (perdas/reversões)		-48.306,00	0,00	0,00%
Aumentos/reduções de justo valor		0,00	0,00	0,00%
Outros rendimentos e ganhos		58.295,81	52.102,40	11,89%
Outros gastos e perdas		-8.615,00	-33.105,90	73,98%
Resultado antes de depreciações, gastos de financiamento e impostos		-113.536,27	-58.102,14	-95,41%
Gastos/reversões de depreciação e de amortização		-68.998,36	-65.484,91	-5,37%
Resultado operacional (antes de gastos de financiamento e impostos)		-182.534,63	-123.587,05	-47,70%
Juros e rendimentos similares obtidos		97.419,91	67.648,06	44,01%
Juros e gastos similares suportados		-6.913,23	-14.771,00	53,20%
Resultados antes de impostos		-92.027,95	-70.709,99	-30,15%
Imposto sobre o rendimento do período		0,00	0,00	0,00%
Resultado líquido do período		-92.027,95	-70.709,99	-30,15%

F. Paulo

Demonstração dos Resultados por Funções

RUBRICAS	NOTAS	PERÍODOS		
		2023	2022	Variância
Vendas e serviços prestados		854.574,50	769.657,61	11,03%
Custo das vendas e dos serviços prestados		-1.430.382,07	1.248.834,60	-14,54%
Resultado bruto		-575.807,57	-479.176,99	-20,17%
Outros Rendimentos		996.662,12	877.395,42	13,59%
Gastos de distribuição		0,00	0,00	0,00%
Gastos administrativos		-449.048,27	-421.051,52	-6,65%
Gastos de Investigação e desenvolvimento		0,00	0,00	0,00%
Outros gastos		-56.921,00	-33.105,90	-71,94%
Resultado operacional (antes de gastos de financiamento e impostos)		-85.114,72	-55.938,99	-52,16%
Gastos de financiamento		-6.913,23	-14.771,00	53,20%
Resultados antes de impostos		-92.027,95	-70.709,99	-30,15%
Imposto sobre o rendimento do período		0,00	0,00	0,00%
Resultado líquido do período		-92.027,95	-70.709,99	-30,15%

Demonstrações Financeiras

2023

Demonstração das Alterações nos Fundos Próprios

Descrição	NOTAS	Fundos	Excedentes técnicos	Reservas	Resultados transitados	Excedentes de revalorização	Outras variações nos fundos patrimoniais	Resultado líquido do período	Total
POSIÇÃO NO INÍCIO DO PERÍODO 2023		79.206,02	0,00	832.846,38	1.778.024,91	0,00	533.540,77	-70.709,99	3.152.908,09
ALTERAÇÕES NO PERÍODO									
Primeira adoção de novo referencial contábilístico		0,00	0,00	0,00	-70.709,99	0,00	0,00	0,00	-70.709,99
Alterações de políticas contábilísticas		0,00	0,00	0,00	0,00	0,00	0,00	0,00	0,00
Diferenças de conversão de demonstrações financeiras		0,00	0,00	0,00	0,00	0,00	0,00	0,00	0,00
Realização do excedente de revalorização de ativos fixos tangíveis e intangíveis		0,00	0,00	0,00	0,00	0,00	0,00	0,00	0,00
Excedentes de realização do excedente de revalorização de ativos fixos tangíveis e intangíveis		0,00	0,00	0,00	0,00	0,00	0,00	0,00	0,00
Ajustamentos por impostos diferidos		0,00	0,00	0,00	0,00	0,00	0,00	0,00	0,00
Outras alterações reconhecidas nos fundos patrimoniais		0,00	0,00	0,00	0,00	0,00	0,00	0,00	0,00
Aplicação do Resultado Líquido		0,00	0,00	0,00	-70.709,99	0,00	0,00	0,00	-70.709,99
RESULTADO LÍQUIDO DO PERÍODO		0,00	0,00	0,00	0,00	0,00	0,00	0,00	0,00
RESULTADO EXTENSIVO									
OPERAÇÕES COM INSTITUIÇÕES NO PERÍODO									
Fundos		0,00	0,00	0,00	0,00	0,00	-22.230,86	70.709,99	48.479,13
Subsídios, doações e legados		0,00	0,00	0,00	0,00	0,00	0,00	0,00	0,00
Outras operações		0,00	0,00	0,00	0,00	0,00	0,00	0,00	0,00
POSIÇÃO NO FIM DO ANO 2023		79.206,02	0,00	832.846,38	1.707.314,92	0,00	511.309,91	-92.027,95	3.038.649,28

Demonstrações Financeiras

2023

Descrição	NOTAS	Fundos Patrimoniais atribuídos aos instituidores da entidade-mãe									
		Fundos	Excedentes técnicos	Reservas	Resultados transitados	Excedentes de revalorização	Outras variações nos fundos patrimoniais	Resultado líquido do período	Total		
POSICÃO NO INÍCIO DO PERÍODO 2022		79.206,02	0,00	832.846,38	1.854.235,65	0,00	555.771,63	-76.210,74	3.245.848,94		
ALTERAÇÕES NO PERÍODO											
Primeira adoção de novo referencial contábilístico		0,00	0,00	0,00	-76.210,74	0,00	-22.230,86	76.210,74	-22.230,86		
Alterações de políticas contábilísticas		0,00	0,00	0,00	0,00	0,00	0,00	0,00	0,00		
Diferenças de conversão de demonstrações financeiras		0,00	0,00	0,00	0,00	0,00	0,00	0,00	0,00		
Realização do excedente de revalorização de ativos fixos tangíveis e intangíveis		0,00	0,00	0,00	0,00	0,00	0,00	0,00	0,00		
Excedentes de realização do excedente de revalorização de ativos fixos tangíveis e intangíveis		0,00	0,00	0,00	0,00	0,00	0,00	0,00	0,00		
Ajustamentos por impostos diferidos		0,00	0,00	0,00	0,00	0,00	0,00	0,00	0,00		
Outras alterações reconhecidas nos fundos patrimoniais		0,00	0,00	0,00	0,00	0,00	0,00	0,00	0,00		
Aplicação do Resultado Líquido		0,00	0,00	0,00	-76.210,74	0,00	0,00	76.210,74	-22.230,86		
RESULTADO LÍQUIDO DO PERÍODO		0,00	0,00	0,00	0,00	0,00	0,00	-70.709,99	-70.709,99		
RESULTADO EXTENSIVO								5.500,75	-92.940,85		
OPERAÇÕES COM INSTITUIÇÕES NO PERÍODO											
Fundos		0,00	0,00	0,00	0,00	0,00	0,00	0,00	0,00		
Subsídios, doações e legados		0,00	0,00	0,00	0,00	0,00	0,00	0,00	0,00		
Outras operações		0,00	0,00	0,00	0,00	0,00	0,00	0,00	0,00		
POSICÃO NO FIM DO ANO 2022		79.206,02	0,00	832.846,38	1.778.024,91	0,00	553.540,77	-70.709,99	3.152.908,09		

F. Paulo

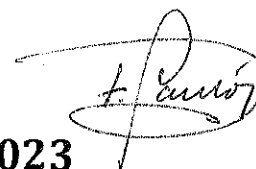
[Assinatura]

Demonstração das Fluxos de Caixa

F. J. J. J.

[Handwritten signature]

RUBRICAS	NOTAS	DATAS		
		2023	2022	Variância
Fluxo de caixa das atividades operacionais - método direto		0,00	0,00	0,00%
Recebimentos de clientes e utentes		894.851,57	792.616,87	12,90%
Pagamentos de subsídios		0,00	0,00	0,00%
Pagamentos de apoios		0,00	0,00	0,00%
Pagamentos de bolsas		0,00	0,00	0,00%
Pagamentos a fornecedores		-594.623,59	-586.371,41	-1,41%
Pagamentos ao pessoal		-761.665,23	-667.914,73	-14,04%
Caixa gerada pelas operações		-461.437,25	-461.669,27	0,05%
Pagamento/recebimento do imposto sobre o rendimento		0,00	0,00	0,00%
Outros recebimentos/pagamentos		274.493,92	410.227,42	-33,09%
Fluxos de caixa das atividades operacionais (1)		-186.943,33	-51.441,85	-263,41%
Fluxos de caixa das atividades de investimento		0,00	0,00	0,00%
Pagamentos respeitantes a:		0,00	0,00	0,00%
Ativos fixos tangíveis		-39.188,19	-20.777,56	-88,61%
Ativos intangíveis		0,00	0,00	0,00%
Investimentos financeiros		-424.350,00	1.968.871,99	78,45%
Outros ativos		0,00	0,00	0,00%
Recebimentos provenientes de:		0,00	0,00	0,00%
Ativos fixos tangíveis		0,00	0,00	0,00%
Ativos intangíveis		0,00	0,00	0,00%
Investimentos financeiros		571.558,88	1.398.483,17	-59,13%
Outros ativos		0,00	0,00	0,00%
Subsídios ao investimento		0,00	0,00	0,00%
Juros e rendimentos similares		74.977,15	31.557,90	137,59%
Dividendos		0,00	1.025,12	-100,00%
Fluxos de caixa das atividades de investimento (2)		182.997,84	-558.583,36	132,76%
Fluxos de caixa das atividades de financiamento		0,00	0,00	0,00%
Recebimentos provenientes de:		0,00	0,00	0,00%
Financiamentos obtidos		0,00	0,00	0,00%
Realização de fundos		0,00	0,00	0,00%
Cobertura de prejuízos		0,00	0,00	0,00%
Doações		0,00	0,00	0,00%
Outras operações de financiamento		0,00	0,00	0,00%
Pagamentos respeitantes a:		0,00	0,00	0,00%
Financiamentos obtidos		0,00	0,00	0,00%
Juros e gastos similares		0,00	0,00	0,00%
Dividendos		0,00	0,00	0,00%
Redução de fundos		0,00	0,00	0,00%
Redução de fundos		0,00	0,00	0,00%
Outras operações de financiamento		0,00	0,00	0,00%
Fluxo de caixa das atividades de financiamento (3)		0,00	0,00	0,00%
Variação de caixa e seus equivalentes (1+2+3)		-3.945,49	-610.025,21	99,35%
Efeito das diferenças de câmbio		0,00	0,00	0,00%
Caixa e seus equivalentes no início de período		268.379,90	878.405,11	-69,45%
Caixa e seus equivalentes no fim de período		264.434,41	268.379,90	-1,47%



Anexo ao Balanço

Identificação da entidade

Designação da entidade: Centro Social Paroquial Nossa Senhora da Ajuda

Sede: Rua do Cruzeiro, 92, 1300-171 Lisboa

Natureza da atividade: Atividades de cuidados para crianças sem alojamento e atividades de apoio social para pessoas idosas, com alojamento

Referencial contabilístico de preparação das demonstrações financeiras

De acordo com a legislação em vigor, o Centro Social Paroquial Nossa Senhora da Ajuda faz o relato contabilístico das suas contas individuais de acordo com as normas de contabilidade e de relato financeiro para as entidades do sector não lucrativo (NCRF-ESNL), aprovado pelo Decreto-Lei n.º 36-A/2011 de 9 de março. No Anexo II do referido Decreto, refere que o Sistema de Normalização Contabilística para Entidades do Sector Não Lucrativos é composto por:

- Bases para Apresentação das Demonstrações Financeiras (BADF);
- Modelos de Demonstrações Financeiras (MDF) – Portaria n.º 105/2011 de 14 de março;
- Código de Contas (CC) – Portaria n.º 106/2011 de 14 de março;
- NCRF-ESNL – Aviso n.º 6726-B/2011 de 14 de março;
- Normas Interpretativas (NI).

Resumo das principais políticas contabilísticas adotadas

As principais políticas contabilísticas aplicadas pelo Centro Social Paroquial Nossa Senhora da Ajuda na elaboração das Demonstrações Financeiras foram as seguintes:

- **Bases de Apresentação:**

Em relação às Demonstrações Financeiras, adotou-se as Bases de Preparação das Demonstrações Financeiras (BADF), constantes no Decreto-Lei n.º 36-A/2011, de 9 de março, que estabelece o regime de normalização contabilística para as Entidades do Sector Não Lucrativo (NCRF-ESNL).

- **Continuidade**

Com base na informação disponível e as expectativas futuras, o Centro Social Paroquial Nossa Senhora da Ajuda continuará a operar no futuro previsível, assumindo que não há a intenção nem a necessidade de liquidar ou de reduzir consideravelmente o nível das suas operações. Para as Entidades do Sector Não Lucrativo, este pressuposto não corresponde a um conceito económico ou financeiro, mas sim à manutenção da atividade de prestação de serviços ou à capacidade de cumprir os seus fins.

- **Regime do Acréscimo (periodização económica)**

Os efeitos das transações e de outros acontecimentos são reconhecidos quando eles ocorram (satisfeitas as definições e os critérios de reconhecimento de acordo com a estrutura conceptual, independentemente do momento do pagamento ou do recebimento) sendo

registados contabilisticamente e relatados nas demonstrações financeiras dos períodos com os quais se relacionem. As diferenças entre os montantes recebidos e pagos e os correspondentes rendimentos e gastos são registados nas respetivas contas das rubricas “Devedores e credores por acréscimos” e “Diferimentos”.

- **Consistência na Apresentação**

As Demonstrações Financeiras estão consistentes de um período para o outro, quer a nível da apresentação quer dos movimentos contabilísticos que lhes dão origem, exceto quando ocorrem alterações significativas na natureza que, nesse caso, estão devidamente identificadas e justificadas neste Anexo. Desta forma é proporcionada informação fiável e relevante.

- **Materialidade e Agregação**

A relevância da informação é afetada pela sua natureza e materialidade. A materialidade depende da quantificação da omissão ou erro. A informação é material se a sua omissão ou inexatidão influenciarem as decisões económicas tomadas por parte dos utentes com base nas demonstrações financeiras. Os itens que não são materialmente relevantes para justificar a sua apresentação separada nas demonstrações financeiras podem ser materialmente relevantes para que sejam discriminados nas notas deste anexo.

- **Compensação**

Devido à importância dos ativos e passivos serem relatados separadamente, assim como os gastos e os rendimentos, estes não devem ser compensados.

- **Informação Comparativa**

A informação comparativa deve ser divulgada nas Demonstrações Financeiras, com respeito ao período anterior. Respeitando ao Princípio da Continuidade da Entidade, as políticas contabilísticas devem ser levadas a efeito de maneira consistente em toda a Entidade e ao longo do tempo e de maneira consistente. Procedendo-se a alterações das políticas contabilísticas, as quantias comparativas afetadas pela reclassificação devem ser divulgadas, tendo em conta:

- a) A natureza da reclassificação;
- b) A quantia de cada item ou classe de itens que tenha sido reclassificada e
- c) Razão para a reclassificação.

Políticas contabilísticas, alterações nas estimativas contabilísticas e erros

Ativos fixos tangíveis

Outros ativos fixos tangíveis

Os “Ativos Fixos Tangíveis” encontram-se registados ao custo de aquisição, deduzido das depreciações e das perdas por imparidade acumuladas. O custo de aquisição, inicialmente registado, inclui o custo de compra, quaisquer custos diretamente atribuíveis às atividades

F. Paulo

[Handwritten signature]

necessárias para colocar os ativos na localização e condição necessárias para operarem da forma pretendida.

As despesas subsequentes que a Entidade tenha com manutenção e reparação dos ativos são registadas como gastos no período em que são incorridas, desde que não sejam suscetíveis de permitir atividades presentes e futuras adicionais.

As depreciações são calculadas assim que os bens estão em condições de serem utilizados.

As taxas de depreciação utilizadas, têm em vista amortizar totalmente os bens, até ao fim da vida útil estimada e são as seguintes:

	Depreciação	
5	OUTROS EDIFÍCIOS E CONSTRUÇÕES	2
6	EQUIPAMENTO BÁSICO	16,66
7	EQUIPAMENTO DE TRANSPORTE	20
8	FERRAMENTAS E UTENSÍLIOS	25
9	EQUIPAMENTO ADMINISTRATIVO	16,66
10	EQUIPAMENTO INFORMÁTICO	20

Todos os ativos fixos tangíveis estão afetos à atividade do Centro Social Paroquial N^a Sra. da Ajuda. Durante o exercício findo a 31 de dezembro de 2023, os movimentos ocorridos no valor dos ativos fixos tangíveis, bem como nas respetivas depreciações acumuladas, foi como se segue:

Custos e Depreciações Acumuladas	Saldo em 01-Jan-2023	Aquisições / Dotações	Abates	Transferências	Revalorizações	Saldo em 31-Dez-2023
∴ Custo						
Edifícios e outras construções	2.021.888,42	0,00	0,00	0,00	0,00	2.021.888,42
Equipamento básico	50.296,45	0,00	0,00	0,00	0,00	50.296,45
Equipamento de transporte	72.836,50	36.610,50	-6.824,14	0,00	0,00	102.622,86
Equipamento Didático	0,00	7.582,00	0,00	0,00	0,00	7.582,00
Mobiliário e Equipamento administrativo	42.775,99	0,00	0,00	0,00	0,00	42.775,99
Mobiliário e Equipamento Social	31.919,78	0,00	0,00	0,00	0,00	31.919,78
Equipamento Informático	11.156,56	0,00	0,00	0,00	0,00	11.156,56
Equipamento Diverso	144.662,63	4.854,95	0,00	0,00	0,00	149.517,58
Total:	2.375.536,33	49.047,45	-6.824,14	0,00	0,00	2.417.759,64
∴ Depreciações Acumuladas						
Edifícios e outras construções	930.324,70	40.437,76	0,00	0,00	0,00	970.762,46
Equipamento básico	39.795,02	3.561,57	0,00	0,00	0,00	43.356,59
Equipamento de transporte	68.742,02	7.322,10	-2.729,66	0,00	0,00	73.334,46
Equipamento Didático	0,00	1.263,67	0,00	0,00	0,00	1.263,67
Mobiliário e Equipamento administrativo	41.232,34	308,74	0,00	0,00	0,00	41.541,08
Mobiliário e Equipamento Social	23.928,77	1.755,57	0,00	0,00	0,00	25.684,34
Equipamento Informático	8.985,68	1.310,71	0,00	0,00	0,00	10.296,39
Equipamento Diverso	108.054,89	0,00	0,00	0,00	0,00	120.709,17
Total:	1.221.063,42	55.960,12	-2.729,66	0,00	0,00	1.286.948,16

Custos e Depreciações Acumuladas	Saldo em 01-Jan-2022	Aquisições / Dotações	Abates	Transferências	Revalorizações	Saldo em 31-Dez-2022
----------------------------------	----------------------	-----------------------	--------	----------------	----------------	----------------------

L. Paulo

[Handwritten signature]

.: Custo							
Edifícios e outras construções	2.021.888,42	0,00	0,00	0,00	0,00	0,00	2.021.888,42
Equipamento básico	49.105,52	1.190,93	0,00	0,00	0,00	0,00	50.296,45
Equipamento de transporte	72.836,50	0,00	0,00	0,00	0,00	0,00	72.836,50
Mobiliário e Equipamento administrativo	40.923,60	1.852,39	0,00	0,00	0,00	0,00	42.775,99
Mobiliário e Equipamento Social	26.107,01	5.812,77	0,00	0,00	0,00	0,00	31.919,78
Equipamento Informático	10.757,56	399,00	0,00	0,00	0,00	0,00	11.156,56
Equipamento Diverso	133.571,10	11.091,53	0,00	0,00	0,00	0,00	144.662,63
Total:	2.355.189,71	20.346,62	0,00	0,00	0,00	0,00	2.375.536,33

.: Depreciações Acumuladas							
Edifícios e outras construções	889.886,94	40.437,76	0,00	0,00	0,00	0,00	930.324,70
Equipamento básico	36.233,45	3.561,57	0,00	0,00	0,00	0,00	39.795,02
Equipamento de transporte	67.377,19	1.364,83	0,00	0,00	0,00	0,00	68.742,02
Mobiliário e Equipamento administrativo	40.383,38	848,96	0,00	0,00	0,00	0,00	41.232,34
Mobiliário e Equipamento Social	22.173,20	1.755,57	0,00	0,00	0,00	0,00	23.928,77
Equipamento Informático	7.674,94	1.310,74	0,00	0,00	0,00	0,00	8.985,68
Equipamento Diverso	92.233,38	15.821,51	0,00	0,00	0,00	0,00	108.054,89
Total:	1.155.962,48	65.100,94	0,00	0,00	0,00	0,00	1.221.063,42

Ativos Intangíveis

Os "Ativos Fixos Intangíveis" encontram-se registados ao custo de aquisição, deduzido das depreciações e das perdas por imparidade acumuladas. O custo de aquisição, inicialmente registado, inclui o custo de compra, quaisquer custos diretamente atribuíveis às atividades necessárias para colocar os ativos na localização e condição necessárias para operarem da forma pretendida.

As despesas subseqüentes que a Entidade tenha com manutenção e reparação dos ativos são registadas como gastos no período em que são incorridas, desde que não sejam suscetíveis de permitir atividades presentes e futuras adicionais.

As depreciações são calculadas assim que os bens estão em condições de serem utilizados.

As taxas de depreciação utilizadas, têm em vista amortizar totalmente os bens, até ao fim da vida útil estimada e são as seguintes:

Item	Descrição	Taxa
11	PROGRAMAS DE COMPUTADOR	33,33

Os movimentos ocorridos em ativos fixos intangíveis, bem como nas respetivas depreciações acumuladas, foram como se segue:

Custos e Depreciações Acumuladas	Saldo em 01-Jan-2023	Aquisições / Dotações	Abates	Transferências	Revalorizações	Saldo em 31-Dez-2023
.: Custo						
Programas de Computador	4.242,25	0,00	0,00	0,00	0,00	4.242,25
Total:	4.242,25	0,00	0,00	0,00	0,00	4.242,25
.: Depreciações Acumuladas						
Programas de Computador	3.858,29	383,96	0,00	0,00	0,00	4.242,25
Total:	3.858,29	383,96	0,00	0,00	0,00	4.242,25

H. Augusto
W.
[Signature]

Custos e Depreciações Acumuladas	Saldo em 01-Jan-2022	Aquisições / Dotações	Abates	Transferências	Revalorizações	Saldo em 31-Dez-2022
.: Custo						
Programas de Computador	4.242,25	0,00	0,00	0,00	0,00	4.242,25
Total:	4.242,25	0,00	0,00	0,00	0,00	4.242,25
.: Depreciações Acumuladas						
Programas de Computador	3.474,32	383,97	0,00	0,00	0,00	3.858,29
Total:	3.474,32	383,97	0,00	0,00	0,00	3.858,29

Locações

O Centro Social e Paroquial Nossa Senhora da Ajuda não detém contratos de locação.

Custos de empréstimos obtidos

O Centro Social e Paroquial Nossa Senhora da Ajuda não contraiu empréstimos.

Inventários

Os Inventários que o Centro Social Paroquial Nossa Senhora da Ajuda detém destinam-se a contribuir para o desenvolvimento das atividades presentes e futuras ou os serviços que lhes estão associados, não estando diretamente relacionados com a capacidade de a mesma gerar fluxos de caixa. Deste modo os inventários estão mensurados pelo custo histórico.

O inventário é mensurado ao preço de custo de compra. As matérias-primas recebidas enquanto donativo (Banco Alimentar) são mensuradas pela quantia que a entidade teria de comprar inventários equivalentes ao preço mais baixo de mercado. A fórmula de custeio usada é o FIFO.

No exercício de 2020 a instituição celebrou um contrato com uma empresa de *catering* para fornecimento de refeições, o qual se mantém, deixando a instituição de ter existências finais, visto as compras serem residuais e para consumo imediato.

Movimentos	2022		2023	
	Mercadorias	Matérias Primas Subsidiárias e de Consumo	Mercadorias	Matérias Primas Subsidiárias e de Consumo
Existências Iniciais	0,00	0,00	0,00	0,00
Compras	0,00	3.516,28	0,00	6.142,47
Auto Consumo	0,00	0,00	0,00	0,00
Regularização de Existências	0,00	0,00	0,00	0,00
Existências Finais	0,00	0,00	0,00	0,00
Custo do Exercício	0,00	3.516,28	0,00	6.142,47

Rédito

O rédito traduz o valor nominal das prestações de serviços e é reconhecido na data da prestação do serviço.

No que respeita aos juros e ganhos financeiros estes são reconhecidos de acordo com o princípio da especialização do exercício e de acordo com a taxa de juro aplicável.

O montante dos rendimentos / réditos reconhecidos no exercício são provenientes de:

Descrição	2023			2022		
	Réditos reconhecidos no período	Proporção face ao total dos réditos reconhecidos no período	Variação percentual face aos réditos reconhecidos no período anterior	Réditos reconhecidos no período	Proporção face ao total dos réditos reconhecidos no período	Variação percentual face aos réditos reconhecidos no período anterior
Prestação de Serviços	854.574,50	89,77%	11,03%	769.657,61	89,77%	30,05%
Quotas de Utilizadores	854.574,50	89,77%	11,03%	769.657,61	89,77%	30,05%
Quotas e Jóias	0,00	0,00%	0,00%	0,00	0,00%	0,00%
Promoções para captação de recursos	0,00	0,00%	0,00%	0,00	0,00%	0,00%
Rendimentos de patrocinadores e colaborações	0,00	0,00%	0,00%	0,00	0,00%	0,00%
Juros obtidos	97.419,91	10,23%	46,23%	66.622,94	10,23%	26,59%
Dividendos obtidos	0,00	0,00%	-100,00%	1.025,12	0,00%	0,00%

Provisões, passivos e ativos contingentes

Periodicamente, a Entidade analisa eventuais obrigações que advenham de pretéritos acontecimentos e dos quais devam ser objecto de reconhecimento ou de divulgação. Assim, a Entidade reconhece uma provisão quando tem uma obrigação presente resultante de um evento passado e do qual seja provável que, para a liquidação dessa obrigação, ocorra um exfluxo que seja razoavelmente estimado.

O valor presente da melhor estimativa, na data do relato, dos recursos necessários para liquidar a obrigação é o montante que a Entidade reconhece como provisão, tendo em conta os riscos e incertezas intrínsecas à obrigação.

Não foram, porém, constituídas provisões no presente exercício

Descrição	2022	Aumentos	Diminuições	2023
Outras provisões	0,00	0,00	0,00	0,00
Total:	0,00	0,00	0,00	0,00

Subsídios e apoios do Governo

A 31 de dezembro de 2023, o Centro Social Paroquial N.ª Sra. Da Ajuda apresentava os seguintes saldos nas rubricas de "Subsídios do Governo" e "Apoios do Governo"

	2023	2022
Subsídios do Governo	835.390,63	750.677,66
ISS - Centro Regional de Segurança Social	835.390,63	750.677,66
Outros	0,00	0,00
Apoios do Governo	0,00	6.967,30
IEFP	0,00	5.679,30
IAPMEI	0,00	1.288,00
Autarquias	0,00	0,00
Total:	835.390,63	757.644,96

A rubrica ISS inclui o acréscimo do montante respeitante às vagas cativas de ERPI e ainda não pago.

No pré-escolar está considerado o montante referente ao Programa de Expansão e Desenvolvimento da Educação Pré-escolar para o exercício de 2023. A contrapartida destes movimentos é a conta 2721 – Devedores por acréscimos de rendimentos.

Imposto sobre o rendimento

Nos termos do n.º 1 do art.º 10 do Código do Imposto sobre o Rendimento das Pessoas Coletivas (CIRC) estão isentos de Imposto sobre o Rendimento das Pessoas Coletivas (IRC):

- a) *“As pessoas coletivas de utilidade pública administrativa;*
- b) *As instituições particulares de solidariedade social e Entidades anexas, bem como as pessoas coletivas àquelas legalmente equiparadas;*
- c) *As pessoas coletivas de mera utilidade pública que prossigam, exclusiva ou predominantemente, fins científicos ou culturais, de caridade, assistência, beneficência, solidariedade social ou defesa do meio ambiente.”*

No entanto o n.º 3 do referido artigo menciona que:

“A isenção prevista no n.º 1 não abrange os rendimentos empresariais derivados do exercício das atividades comerciais ou industriais desenvolvidas fora do âmbito dos fins estatutários, bem como os rendimentos de títulos ao portador, não registados nem depositados, nos termos da legislação em vigor, e é condicionada à observância continuada dos seguintes requisitos:

- a) *Exercício efetivo, a título exclusivo ou predominante, de atividades dirigidas à prossecução dos fins que justificaram o respetivo reconhecimento da qualidade de utilidade pública ou dos fins que justificaram a isenção consoante se trate, respetivamente, de Entidades previstas nas alíneas a) e b) ou na alínea c) do n.º 1;*
- b) *Afetação aos fins referidos na alínea anterior de, pelo menos, 50% do rendimento global líquido que seria sujeito a tributação nos termos gerais, até ao fim do 4.º período de tributação posterior àquele em que tenha sido obtido, salvo em caso de justo impedimento no cumprimento do prazo de afetação, notificado ao diretor-geral dos impostos, acompanhado da respetiva fundamentação escrita, até ao último dia útil do 1.º mês subsequente ao termo do referido prazo;*
- c) *Inexistência de qualquer interesse direto ou indireto dos membros dos órgãos estatutários, por si mesmos ou por interposta pessoa, nos resultados da exploração das atividades económicas por elas prosseguidas.”*

O Centro Social Paroquial N.º Sra. da Ajuda está isento de IRC ao abrigo do artigo 10.º do CIRC, sendo que todos os seus rendimentos são inerentes à sua atividade estatutária.

f. f. f. f.

[Handwritten signature]

[Handwritten signature]

Benefícios dos empregados

Os “Gastos com o Pessoal” são reconhecidos quando o serviço é prestado pelos colaboradores, independentemente da data do seu pagamento.

De acordo com a legislação em vigor, os colaboradores, em regra, têm direito a férias e a subsídio de férias, no ano seguinte àquele em que o serviço é prestado. Assim, foi reconhecido, nos resultados do exercício, um acréscimo do montante a pagar no exercício seguinte. Este montante foi reconhecido na rubrica “Devedores e credores por acréscimos / Remunerações a liquidar”. No final do exercício em análise existiam, ao serviço do Centro Social Paroquial N^a Sra. da Ajuda, 70 colaboradores.

Descrição	2023			2022		
	Gastos reconhecidos no período	Proporção face ao total dos gastos reconhecidos no período	Variação percentual face aos gastos reconhecidos no período anterior	Gastos reconhecidos no período	Proporção face ao total dos gastos reconhecidos no período	Variação percentual face aos gastos reconhecidos no período anterior
Remunerações aos Órgãos Sociais	0,00	0,00%	0,00%	0,00	0,00%	0,00%
Remunerações ao Pessoal	901.809,00	76,65%	14,86%	785.116,08	75,01%	8,66%
Benefícios Pós-Emprego	7.508,93	0,64%	169,78%	2.783,34	0,27%	384,06%
Indemnizações	5.586,56	0,47%	240,82%	1.639,17	0,16%	-81,56%
Encargos sobre as Remunerações	205.847,81	17,50%	9,49%	187.998,89	17,96%	12,02%
Seguros de Acidentes no Trabalho e Doenças Profissionais	10.436,74	0,89%	28,65%	8.112,57	0,78%	17,54%
Gastos de Ação Social	0,00	0,00%	0,00%	0,00	0,00%	0,00%
Outros Gastos com o Pessoal	45.302,93	3,85%	-25,69%	60.968,57	5,83%	-25,73%
Total:	1.176.491,97	100,00%	12,41%	1.046.618,62	100,00%	5,84%

Outras informações

Investimentos financeiros

Os ativos e passivos financeiros são reconhecidos apenas e só quando se tornam uma parte das disposições contratuais do instrumento, estando deduzidos no Balanço das Perdas por Imparidade, quando estas se encontram reconhecidas, para assim retratar o valor realizável líquido.

Manteve-se, durante o exercício de 2023, a retoma destes investimentos de forma cautelosa, dando continuidade à decisão tomada no biénio anterior

	2023	2022
Investimento em Subsidiárias	0,00	0,00
Método de Equivalência Patrimonial	0,00	0,00
Outros métodos	0,00	0,00
Investimentos em associadas	0,00	0,00
Método de Equivalência Patrimonial	0,00	0,00
Outros métodos	0,00	0,00
Investimentos em entidades conjuntamente controladas	0,00	0,00
Método de Equivalência Patrimonial	0,00	0,00
Outros métodos	0,00	0,00
Investimentos noutras empresas	1.919.718,31	2.038.067,26
Outro métodos - à maturidade	1.583.295,05	1.675.180,49
Outros métodos - FCT	8.147,05	10.244,45
Outro Métodos - Outros	328.276,21	352.642,32
Perdas por imparidade Acumulada	-161.843,46	-113.537,46
Total:	1.757.874,85	1.924.529,80

Clientes e Utentes

Os “Clientes e utentes” encontram-se registados pelo seu valor nominal, estando deduzidas no Balanço das Perdas por Imparidade, quando estas se encontram reconhecidas, para assim retratar o valor realizável líquido.

Em 31 de dezembro de 2023, o saldo desta rubrica detalha-se como se segue

Descrição	2023	2022
Clientes e Utentes c/c	8.631,75	11.801,58
Clientes	0,00	0,00
Utentes	8.631,75	11.801,58
Clientes e Utentes cobrança duvidosa	4.972,13	4.972,13
Clientes	0,00	0,00
Utentes	4.972,13	4.972,13
TOTAL:	13.603,88	16.773,71
Perdas por Imparidade do período	-4.972,13	-4.972,13
Clientes	0,00	0,00
Utentes	-4.972,13	-4.972,13
TOTAL:	-4.972,13	-4.972,13
TOTAL DE CLIENTES E UTENTES:	8.631,75	11.801,58

Outras contas a receber

Também as “Outras contas a receber” se encontram registadas pelo seu valor nominal, estando deduzidas no Balanço das Perdas por Imparidade, quando estas se encontram reconhecidas, para assim retratar o valor realizável líquido.

Em 31 de dezembro de 2023, o saldo desta rubrica detalha-se como se segue:

Descrição	2023	2022
Adiantamentos ao Pessoal	8.276,93	8.800,00
Adiantamentos a Fornecedores de Investimentos	0,00	0,00
Devedores por acréscimos de rendimentos	84.038,99	55.878,59
Outros Devedores	110.674,43	23.383,87
Perdas por Imparidade	0,00	0,00
Total:	202.990,35	88.062,46

Diferimentos

Em 31 de dezembro de 2023, a rubrica “Diferimentos” englobava os seguintes saldos:

Descrição	2023	2022
Gastos a reconhecer	5.724,49	5.883,19
Outras despesas com gastos diferidos	5.724,49	5.883,19
Rendimentos a reconhecer	12.320,22	46.571,41
Outros rendimentos a reconhecer	12.320,22	46.571,41
Total:	18.044,71	52.454,60

Foi registado na conta “Outros rendimentos a reconhecer” o valor apurado, recebido em dezembro de 2023, referente a:

- Antecipação de 4,2% da actualização estipulada para 2023, dos Acordos de Cooperação.

Caixa e depósitos bancários

A rubrica "Caixa e depósitos bancários" inclui caixa e depósitos bancários de curto prazo que possam ser imediatamente mobilizáveis sem risco significativo de flutuações de valor.

A 31 de Dezembro de 2022, encontrava-se com os seguintes saldos

Descrição	2023	2022
Caixa	2.500,00	2.500,00
Depósitos à Ordem	41.934,41	45.879,90
Depósitos a Prazo	220.000,00	220.000,00
Outros	0,00	0,00
Total:	264.434,41	268.379,90

Fundos patrimoniais

A rubrica "Fundos" constitui o interesse residual nos ativos após dedução dos passivos. Os "Fundos Patrimoniais" são compostos por:

- fundos atribuídos pelos fundadores da Entidade ou terceiros;
- fundos acumulados e outros excedentes;
- subsídios, doações e legados que o governo ou outro instituidor ou a norma legal aplicável a cada entidade estabeleçam que sejam de incorporar no mesmo.

Nos "Fundos Patrimoniais" ocorreram as seguintes variações:

Descrição	Saldo em 01-Jan-2023	Aumentos	Diminuições	Saldo em 01-Jan-2023
Fundos	79.206,02	0,00	0,00	79.206,02
Excedentes técnicos	0,00	0,00	0,00	0,00
Reservas	832.846,38	0,00	0,00	832.846,38
Resultados transitados	1.778.024,91	0,00	-70.709,99	1.707.314,92
Excedentes de revalorização	0,00	0,00	0,00	0,00
Outras variações nos fundos patrimoniais	533.540,77	0,00	-22.230,86	511.309,91
Resultado líquido do período	-70.709,99	70.709,99	0,00	-92.027,95
Total:	3.152.908,09	70.709,99	-92.940,85	3.038.649,28

Fornecedores

As dívidas registadas em "Fornecedores" são contabilizadas pelo seu valor nominal e possui os seguintes saldos a 31 de dezembro de 2023:

Descrição	2023	2022
Fornecedores c/c	141.156,33	39.784,02
Fornecedores títulos a pagar	0,00	0,00
Fornecedoras faturas em receção e conferência	0,00	0,00
Total:	141.156,33	39.784,02

Verifica-se um grande crescimento no saldo de fornecedores, isso deve-se ao valor da empresa ITAU no montante de 87.349 euros o equivalente a 62% do valor.

F. Amaro

[Handwritten signature]

Estado e outros entes públicos

A 31 de dezembro de 2023, o saldo desta rúbrica detalha-se como se segue:

Descrição	2023	2022
Ativo	0,00	0,00
Imposto sobre o Rendimento das Pessoas Colectivas (IRC)	0,00	0,00
Imposto sobre o Valor Acrescentado (IVA)	0,00	0,00
Outros Impostos e Taxas	0,00	0,00
Passivo	25.583,75	30.328,04
Imposto sobre o Rendimento das Pessoas Colectivas (IRC)	0,00	0,00
Imposto sobre o Valor Acrescentado (IVA)	0,00	0,00
Imposto sobre o Rendimento das Pessoas Singulares (IRS)	5.827,09	8.345,99
Segurança Social	19.756,66	21.421,62
Outros Impostos e Taxas	0,00	560,43

Outras contas a pagar

As dívidas registadas em "Outras contas a pagar" são contabilizadas pelo seu valor nominal e desdobram-se da seguinte forma:

Descrição	2023		2022	
	Não Corrente	Corrente	Não Corrente	Corrente
Pessoal	0,00	189,64	0,00	405,93
Remunerações a pagar	0,00	0,00	0,00	255,90
Cauções	0,00	0,00	0,00	0,00
Outras operações	0,00	189,64	0,00	150,03
Perdas por Imparidade acumuladas	0,00	0,00	0,00	0,00
Fornecedores de Investimentos	0,00	52,16	0,00	52,16
Credores por acréscimos de gastos	0,00	152.315,01	0,00	182.177,84
Outros credores	0,00	1.416,25	0,00	1.286,31
Total:	0,00	153.973,06	0,00	183.922,24

Fornecimentos e serviços externos

Esta conta desdobra-se da seguinte forma

Descrição	2023	2022
Subcontratos	247.747,63	198.699,70
Serviços especializados	203.441,28	178.367,63
Materiais	15.682,46	14.323,46
Energia e fluidos	109.538,19	115.371,54
Deslocações, estadas e transportes	2.425,25	1.903,50
Serviços diversos	48.962,73	40.628,35
Total:	627.797,54	549.294,18

Observa-se um crescimento de 25% nos “Subcontratos”, face à 2022, rubrica onde é inscrito o gasto com a empresa de fornecimento de refeições. Este crescimento deve-se ao aumento de 9.1% negociados com a empresa de *catering*, derivado do aumento de salários dos funcionários, tal como também pelo reforço das refeições da SAD que tiveram um aumento de €0.20.

Os serviços especializados têm um crescimento de 14% face ao período anterior. Contratação de uma empresa de contabilidade, custos com recrutamento de pessoal e custos com substituição de pessoal.

O custo de energia e outros fluidos teve um decréscimo de 5%, principalmente na rubrica da eletricidade face ao ano anterior.

Os serviços diversos tiveram um crescimento de 21% devido ao aumento da avença com os serviços de contencioso e notariado e com os custos em comunicações.

Outros rendimentos e ganhos

A conta “78” desdobra-se como detalhado

Descrição	2023	2022
Rendimentos Suplementares	0,00	0,00
Descontos de pronto pagamento obtidos	0,00	0,00
Recuperação de dívidas a receber	0,00	0,00
Ganhos em inventários	0,00	0,00
Rendimentos e ganhos em subsidiárias, associadas e empreendimentos conjuntos	0,00	0,00
Rendimentos e ganhos nos restantes ativos financeiros	0,00	0,00
Rendimentos e ganhos em investimentos não financeiros	405,52	0,00
Outros rendimentos e ganhos	57.890,29	52.102,40
Total:	58.295,81	52.102,40

Outros gastos e perdas

A conta “68” desdobra-se como se segue

Descrição	2023	2022
Impostos	801,67	381,20
Descontos de pronto pagamento concedidos	0,00	0,00
Dívidas incobráveis	0,00	0,00
Perdas em Inventários	0,00	0,00
Gastos e perdas em subsidiárias, associadas e empreendimentos conjuntos	0,00	0,00
Gastos e perdas nos restantes ativos financeiros	1.021,55	3.421,55
Gastos e perdas investimentos não financeiros	0,00	0,00
Outros Gastos e Perdas	6.791,78	29.303,15
Total:	8.615,00	33.105,90

Resultados financeiros

Esta rubrica teve os seguintes movimentos, em 2021

Descrição	2023	2022
Juros e gastos similares suportados	-6.913,23	-14.771,00
Juros suportados	-6.913,23	-14.771,00
Diferenças de câmbio desfavoráveis	0,00	0,00
Outros gastos e perdas de financiamento	0,00	0,00
Juros e rendimentos similares obtidos	97.419,91	67.648,06
Juros obtidos	97.419,91	66.622,94
Dividendos obtidos	0,00	1.025,12
Outros rendimentos similares	0,00	0,00
Total:	90.506,68	52.877,06

Outras informações

Não são conhecidos à data quaisquer eventos subsequentes, com impacto significativo nas Demonstrações Financeiras de 31 de dezembro de 2023.

Após o encerramento do período, e até à elaboração do presente anexo, não se registaram outros fatores suscetíveis de modificar a situação relevada nas contas.

Estas demonstrações financeiras foram aprovadas pela Direção no dia 29 de abril de 2024.

O Técnico Oficial de Contas

A Direção

João CC 21932

Francisco Augusto Pires

João Paulo
David Manuel Pereira Chalhoup